

Zostań e-pacjentem! E-recepta

E-recepta to elektroniczny dokument, który zastępuje tradycyjną, papierową receptę.

Co zyskasz dzięki e-receptce?

- nie ma ryzyka, że otrzymasz niewłaściwy lek - e-recepta jest zawsze czytelna
- nie zgubisz jej - wszystkie e-recepty zapisują się na Twoim Internetowym Koncie Pacjenta
- zrealizujesz ją w każdej aptece w Polsce
- jeżeli przepisano Ci więcej leków, nie musisz prosić o odpis i nie utracisz refundacji - każdy lek możesz kupić w dowolnej aptece

...a jeżeli korzystasz z IKP:

- w każdej chwili możesz sprawdzić, jak przyjmować lek - na e-receptce znajdziesz informacje o przepisany dawkowaniu
- odbierzesz kolejną e-receptę bez wizyty w gabinecie (w przypadku choroby przewlekłej i po konsultacji, np. telefonicznej, z lekarzem)
- możesz sprawdzać dawkowanie leków przepisanych Twoim dzieciom do 18. roku życia

JAK DZIAŁA E-RECEPTA

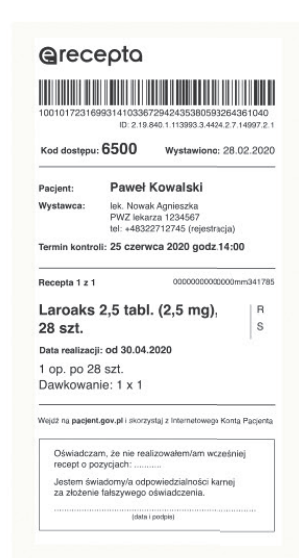
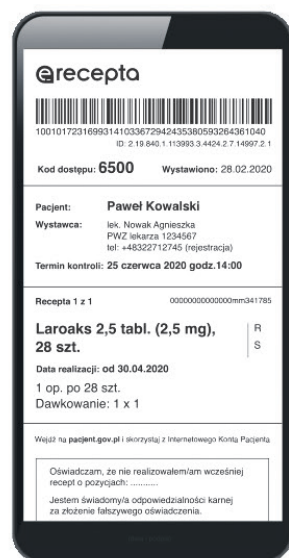
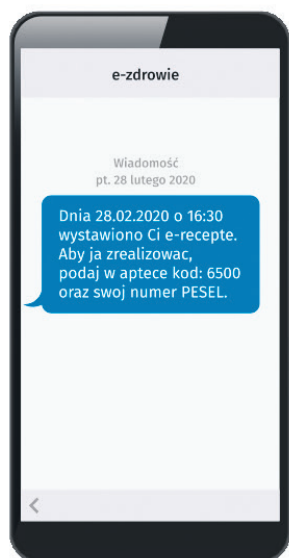
1. Lekarz wystawi e-receptę

2. Otrzymasz

SMS
z 4-cyfrowym kodem

albo **e-mail**
z załączoną w PDF informacją o e-receptce

Lekarz może również dać Ci wydruk informacyjny



3. W aptece

podasz 4-cyfrowy kod z SMS-a i PESEL (swój lub osoby, dla której kupujesz lek)

farmaceuta zeskanuje kod z informacji o e-receptce, którą masz w e-mailu

farmaceuta wyda Ci lek na podstawie wydruku informacyjnego

Odbieraj recepty SMS-em lub e-mailem

- Jeżeli jeszcze nie masz - załóż profil zaufany. Profil zaufany możesz założyć online, przez swoje internetowe konto w banku. Obecnie już 8 banków daje taką możliwość – szczegóły dostępne są na stronie www.pz.gov.pl.
- Aktywuj i zaloguj się na swoje Internetowe Konto Pacjenta na stronie www.pacjent.gov.pl
- Następnie w zakładce „Moje konto” wybierz rodzaj powiadomień: SMS lub e-mail (albo jedno i drugie). Jeśli logujesz się po raz pierwszy, możesz już w pierwszym kroku podać swój numer telefonu i/lub adres e-mail, na który będziesz otrzymywać powiadomienia.

Jak wykupisz leki z e-recepty?

W aptece:

- podasz kod dostępu do e-recepty - **4 cyfry**, które dostałeś/aś SMS-em i swój numer PESEL albo
- jeśli odbierasz e-maile na smartfonie, to w aptece klikniesz w załącznik PDF i pokażesz farmaceutce e-receptę na ekranie telefonu, żeby zeskanował kod kreskowy (tak samo jak postępujesz np. z aplikacją stałego klienta sklepu) albo
- pokażesz wydruk informacyjny.

Kiedy otrzymasz e-mailem e-receptę w PDF, ale nie chcesz pokazać ekranu smartfona, możesz podać farmaceutce 4-cyfrowy kod dostępu widoczny po lewej stronie u góry - wtedy jednak pamiętaj, że musisz także podać swój numer PESEL.

Numer PESEL podajesz zawsze wtedy, kiedy korzystasz z 4-cyfrowego kodu. Jeśli pokażesz wydruk informacyjny lub e-receptę na smartfonie, nie musisz podawać numeru PESEL, bo farmaceuta czyta kod kreskowy.

Jeśli ktoś dla Ciebie ma wykupić leki:

- podaj mu 4-cyfrowy kod dostępu do e-recepty i Twój PESEL albo
- prześlij e-mailem e-receptę w PDF, którą masz w e-mailu (z kodem kreskowym) albo
- daj mu wydruk informacyjny (z kodem kreskowym).

Jeśli Ty kupujesz leki dla innej osoby, miej przygotowany:

- 4-cyfrowy kod dostępu do e-recepty i numer PESEL osoby, dla której wystawiono e-receptę albo
- PDF e-recepty w smartfonie (z kodem kreskowym) albo
- wydruk informacyjny (z kodem kreskowym).

NFZ

Narodowy Fundusz Zdrowia
Śląski Oddział Wojewódzki w Katowicach

Telefoniczna Informacja Pacjenta

ul. Kossutha 13 40-844 Katowice

www.nfz-katowice.pl

www.nfz.gov.pl

800 190 590